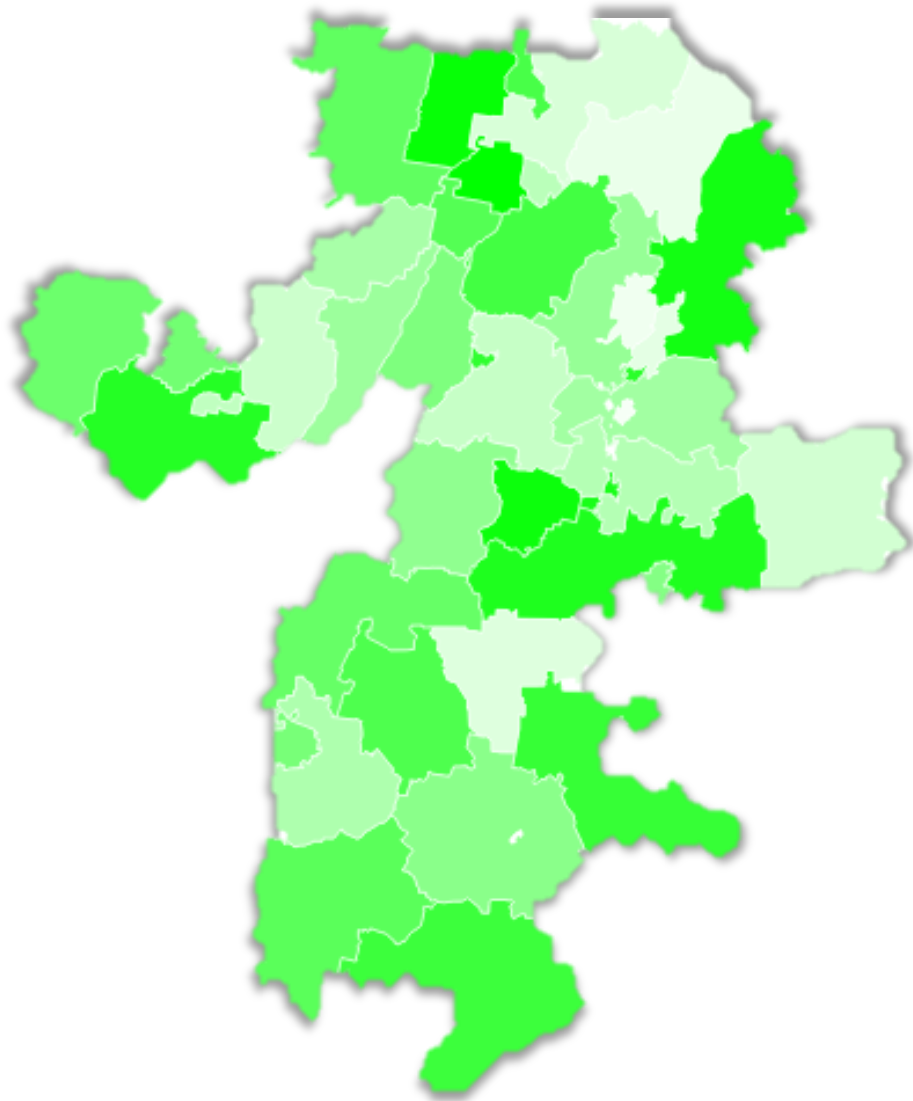
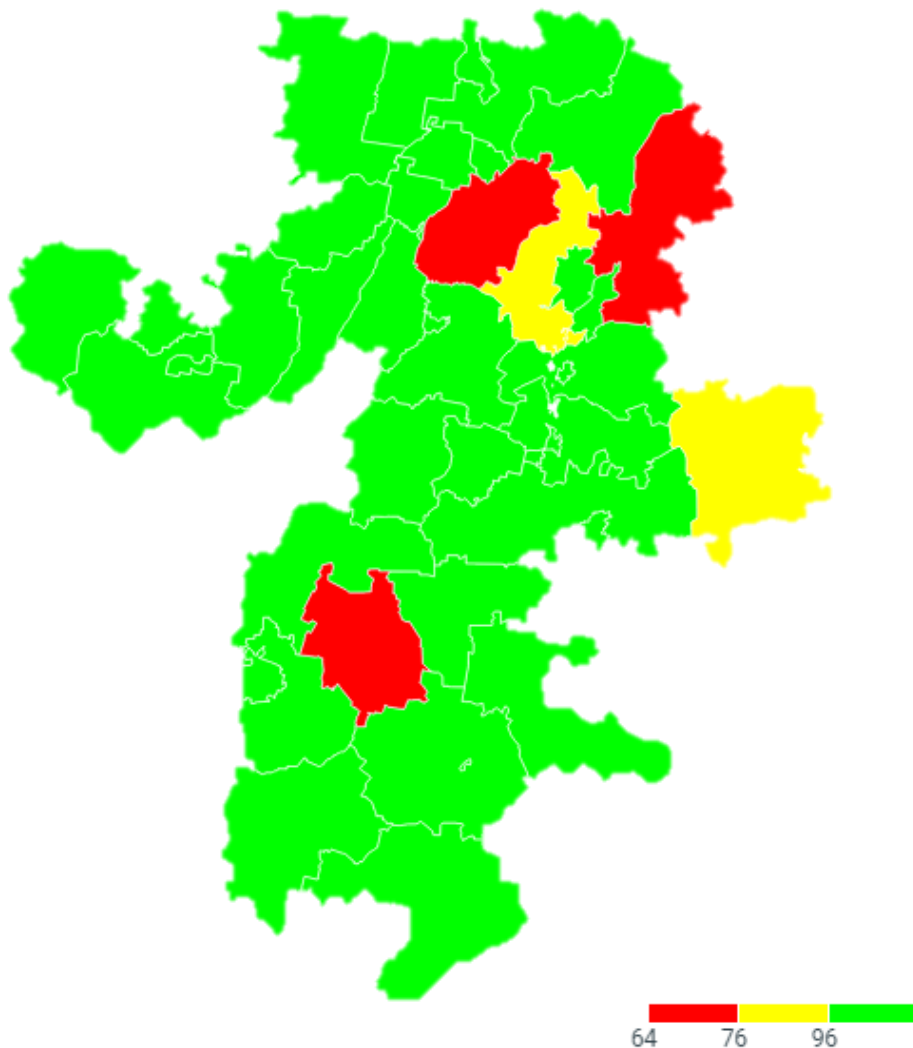


**РЕЙТИНГ МУНИЦИПАЛЬНЫХ ОБРАЗОВАНИЙ
ЧЕЛЯБИНСКОЙ ОБЛАСТИ ПО КОЛИЧЕСТВУ
ПОДТВЕРЖДЕННЫХ УЧЕТНЫХ ЗАПИСЕЙ ЕСИА
В ЦЕНТРАХ ОБСЛУЖИВАНИЯ
НА 01.11.2017**



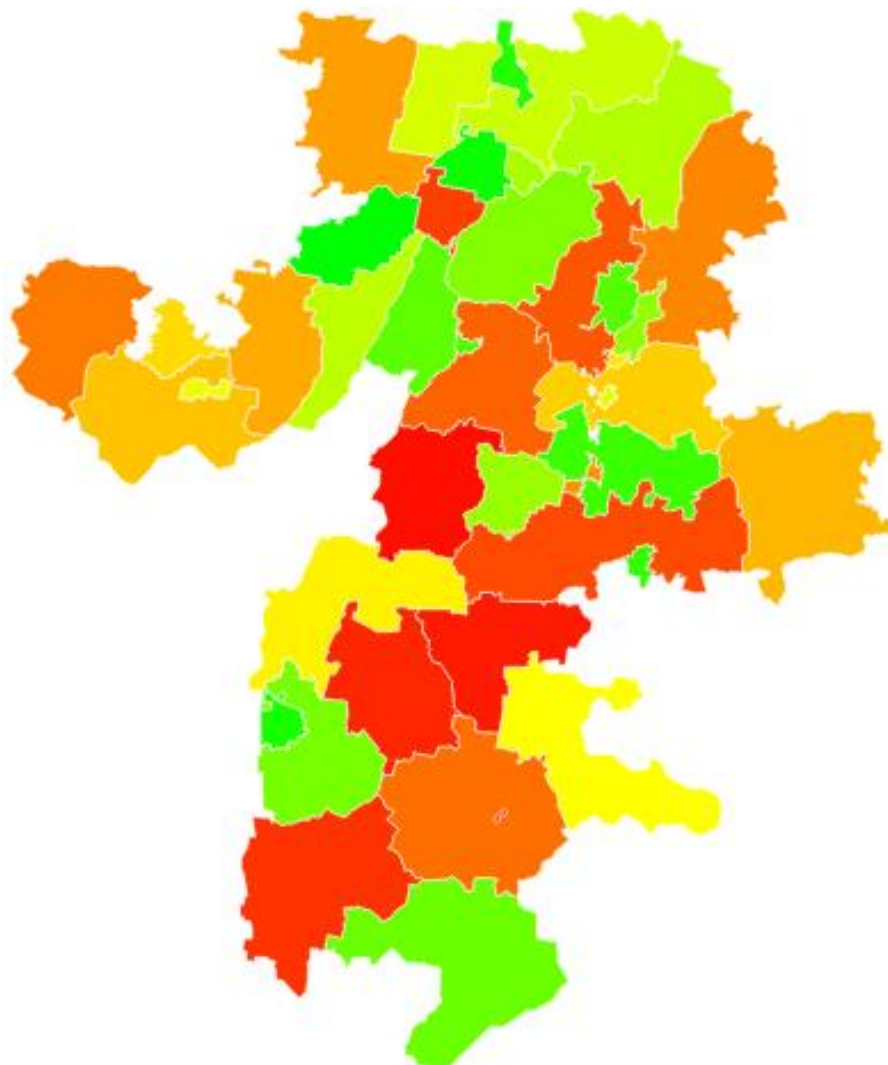
МУНИЦИПАЛИТЕТ	% ВЫПОЛНЕНИЯ ЗАДАЧИ
Кыштымский ГО	180,35%
Верхнеуфалейский ГО	161,70%
Пластовский МР	159,46%
Красноармейский МР	149,37%
Южноуральский ГО	148,53%
Троицкий МР **	147,88%
Катав-Ивановский МР	141,25%
Коркинский МР	140,99%
Чебаркульский ГО **	140,06%
Варненский МР	138,91%
Брединский МР	134,92%
Аргяшский МР	130,26%
Снежинский ГО	128,83%
Нагайбакский МР	128,82%
Карабашский ГО	128,67%
Кизильский МР	127,67%
Нязепетровский МР	127,30%
Верхнеуральский МР	126,05%
Ашинский МР	125,53%
Усть-Катавский ГО	125,20%
Магнитогорский ГО	124,62%
Миасский ГО	124,12%
Троицкий ГО **	121,65%
Карталинский МР **	121,55%
Уйский МР	119,45%
Сосновский МР	118,81%
Златоустовский ГО	118,76%
Еткульский МР	111,28%
Кусинский МР	111,13%
Агаповский МР	108,79%
Увельский МР	108,57%
Озёрский ГО	108,28%
Трехгорный ГО	107,10%
Чебаркульский МР **	106,52%
Саткинский МР	106,29%
Октябрьский МР	105,33%
Каслинский МР	103,23%
Чесменский МР	100,00%
Копейский ГО	99,74%
Кунашакский МР	96,09%
Челябинский ГО	94,16%
Еманжелинский МР	93,74%
Локомотивный ГО **	86,17%

РЕЙТИНГ МУНИЦИПАЛЬНЫХ ОБРАЗОВАНИЙ ЧЕЛЯБИНСКОЙ ОБЛАСТИ ПО ПРЕДОСТАВЛЕНИЮ СВЕДЕНИЙ ПО ФОРМЕ 1-МУ В ГАС УПРАВЛЕНИЕ НА 07.11.2017



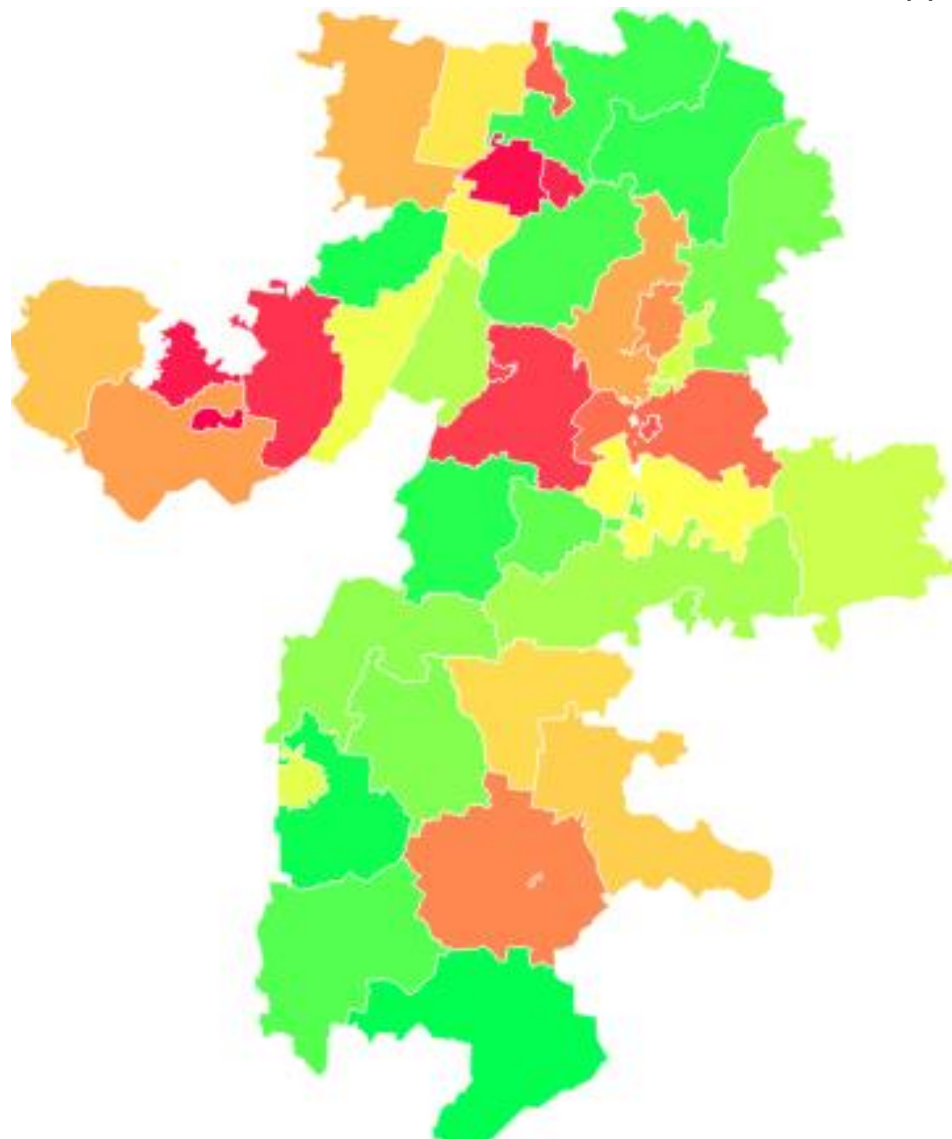
МУНИЦИПАЛИТЕТ	ОБЩИЙ % ПРЕДОСТАВЛЕНИЯ СВЕДЕНИЙ
Агаповский МР	100,0
Варненский МР	100,0
Верхнеуральский МР	100,0
Верхнеуфалейский ГО	100,0
Еманжелинский МР	100,0
Еткульский МР	100,0
Карталинский МР	100,0
Катав-Ивановский МР	100,0
Кизильский МР	100,0
Кыштымский ГО	100,0
Локомотивный ГО	100,0
Магнитогорский ГО	100,0
Миасский ГО	100,0
Озёрский ГО	100,0
Пластовский МР	100,0
Троицкий ГО	100,0
Троицкий МР	100,0
Увельский МР	100,0
Усть-Катавский ГО	100,0
Челябинский ГО	100,0
Южноуральский ГО	100,0
Копейский ГО	99,8
Нязепетровский МР	99,8
Златоустовский ГО	99,7
Кунашакский МР	99,7
Трехгорный ГО	99,7
Чбаркульский МР	99,6
Саткинский МР	99,3
Чбаркульский ГО	99,3
Снежинский ГО	99,2
Брединский МР	99,2
Карабашский ГО	98,0
Каслинский МР	97,7
Уйский МР	97,5
Кусинский МР	97,2
Чесменский МР	96,3
Ашинский МР	95,6
Октябрьский МР	93,1
Коркинский МР	88,2
Сосновский МР	76,3
Нагайбакский МР	71,0
Красноармейский МР	65,9
Аргаяшский МР	64,0

РЕЙТИНГ МУНИЦИПАЛЬНЫХ ОБРАЗОВАНИЙ ЧЕЛЯБИНСКОЙ ОБЛАСТИ ПО Р-СВЕДЕНИЯМ В 2017 ГОДУ



МУНИЦИПАЛИТЕТ	ДОЛЯ ОТВЕЧЕННЫХ ЗАПРОСОВ	
	ВСЕГО	СВОЕВРЕМЕННО
Кусинский МР	100,0%	100,0%
Кыштымский ГО	100,0%	100,0%
Снежинский ГО	100,0%	100,0%
Троицкий ГО	100,0%	100,0%
Увельский МР	100,0%	100,0%
Чебаркульский ГО	100,0%	100,0%
Челябинский ГО	99,5%	100,0%
Магнитогорский ГО	99,4%	100,0%
Миасский ГО	99,2%	100,0%
Агаповский МР	100,0%	97,1%
Брединский МР	100,0%	97,1%
Аргаяшский МР	99,6%	96,9%
Пластовский МР	100,0%	95,0%
Копейский ГО	100,0%	94,6%
Верхнеуфалейский ГО	100,0%	94,1%
Озерский ГО	100,0%	93,9%
Кунашакский МР	100,0%	93,3%
Каслинский МР	94,7%	93,0%
Златоустовский ГО	100,0%	92,3%
Варненский МР	100,0%	88,2%
Еманжелинский МР	100,0%	88,1%
Трехгорный ГО	90,5%	88,1%
Усть-Катавский ГО	87,8%	87,8%
Коркинский МР	97,5%	85,0%
Верхнеуральский МР	100,0%	84,9%
Еткульский МР	100,0%	78,8%
Катав-Ивановский МР	97,3%	77,3%
Октябрьский МР	100,0%	72,9%
Саткинский МР	76,3%	69,9%
Южноуральский ГО	100,0%	69,4%
Нязепетровский МР	100,0%	66,7%
Красноармейский МР	99,2%	60,7%
Карталинский МР	94,4%	55,1%
Ашинский МР	72,7%	50,0%
Чебаркульский МР	100,0%	49,0%
Кизильский МР	100,0%	40,7%
Сосновский МР	99,7%	39,8%
Чесменский МР	100,0%	38,5%
Троицкий МР	100,0%	34,5%
Карабашский ГО	100,0%	33,3%
Нагайбакский МР	59,3%	33,3%
Уйский МР	22,2%	22,2%

РЕЙТИНГ МУНИЦИПАЛЬНЫХ ОБРАЗОВАНИЙ ЧЕЛЯБИНСКОЙ ОБЛАСТИ ПО ИСПОЛЬЗОВАНИЮ ЭЛЕКТРОННЫХ СЕРВИСОВ ГУТЗН В 2017 ГОДУ

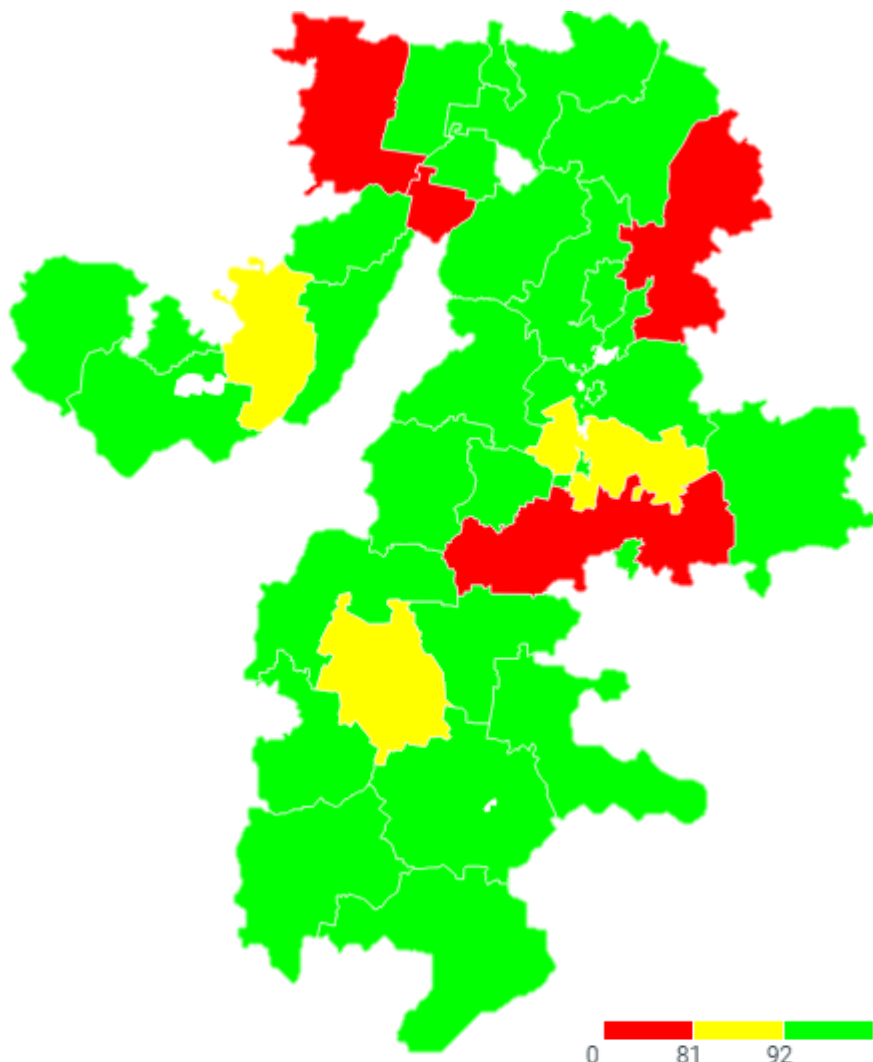


МУНИЦИПАЛИТЕТ	% СПРАВОК ВЫДАННЫХ В ЭЛЕКТРОННОМ ВИДЕ НА 01.11.17
Брединский МР	96,61
Агаповский МР	93,32
Кусинский МР	91,68
Уйский МР	91,27
Кунашакский МР	88,98
Каслинский МР	88,92
Аргаяшский МР	88,46
Кизильский МР	88,25
Пластовский МР	87,32
Южноуральский ГО	86,13
Красноармейский МР	85,52
Нагайбакский МР	85,39
Верхнеуральский МР	85,09
Троицкий ГО*	85,02
Троицкий МР*	85,02
Миасский ГО	84,59
Коркинский МР	82,83
Октябрьский МР	82,47
Копейский ГО	80,60
Магнитогорский ГО	80,13
Златоустовский ГО	77,53
Увельский МР	76,75
Карабашский ГО	74,82
Верхнеуфалейский ГО	73,60
Чесменский МР	73,45
Варненский МР	73,01
Ашинский МР	69,49
Нязепетровский МР	68,44
Сосновский МР	67,58
Катав-Ивановский МР	65,83
Челябинский ГО	65,32
Локомотивный ГО*	64,71
Карталинский МР*	64,71
Еткульский МР	63,75
Снежинский ГО	62,90
Еманжельинский МР	61,87
Чибаркульский ГО*	61,17
Чибаркульский МР*	61,17
Саткинский МР	59,43
Озёрский ГО	58,54
Усть-Катавский ГО	55,26
Кыштымский ГО	54,74
Трехгорный ГО	53,47

* - запросы осуществляются совместно в связи с использованием центром занятости населения одной информационной системы

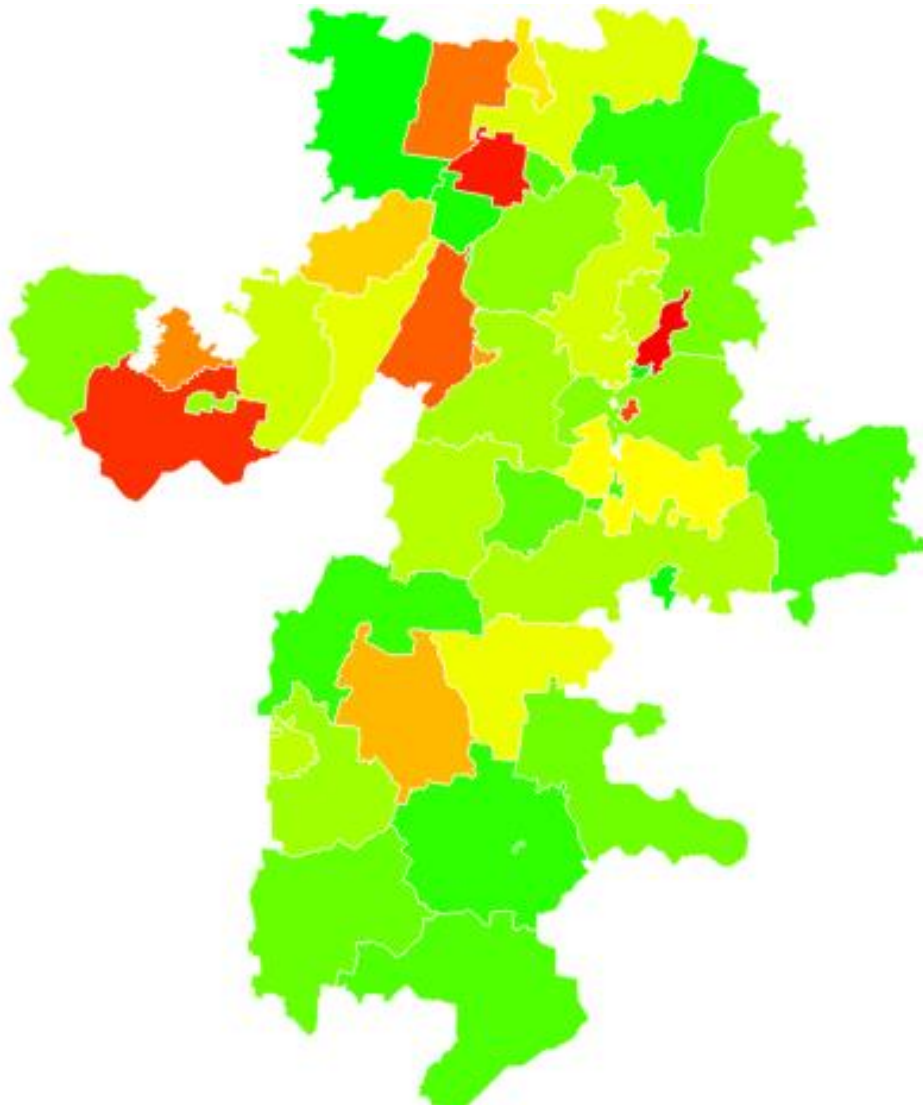
** - УСЗН, Управления ПФР и граждане (по требованию)

РЕЙТИНГ МУНИЦИПАЛЬНЫХ ОБРАЗОВАНИЙ ЧЕЛЯБИНСКОЙ ОБЛАСТИ ПО СОСТОЯНИЮ РАБОТОСПОСОБНОСТИ БОРТОВОГО НАВИГАЦИОННОГО ОБОРУДОВАНИЯ НА БАЗЕ СИСТЕМЫ ГЛОНАСС НА 31.10.2017



МУНИЦИПАЛИТЕТ	% ОТОБРАЖЕНИЯ ШКОЛЬНЫХ АВТОБУСОВ	% ОТОБРАЖЕНИЯ ТС СКОРОЙ ПОМОЩИ	ВСЕГО, %
Агаповский р-н	100,0	100,0	100,0
Варненский р-н	100,0	100,0	100,0
Верхнеуральский р-н	100,0	100,0	100,0
Еманжелинский р-н	100,0	100,0	100,0
Еткульский р-н	100,0	100,0	100,0
Златоустовский ГО	100,0	100,0	100,0
Карталинский р-н	100,0	100,0	100,0
Катав-Ивановский р-н	100,0	100,0	100,0
Кизильский р-н	100,0	100,0	100,0
Кунашакский р-н	100,0	100,0	100,0
Кыштымский ГО	100,0	100,0	100,0
Троицкий округ	100,0	100,0	100,0
Копейский ГО	100,0	92,3	95,2
Аргаяшский р-н	100,0	88,9	95,2
Челябинский ГО	100,0	87,3	90,3
Верхнефалейский ГО	100,0	83,3	90,0
Южноуральский ГО	100,0	83,3	88,9
Кусинский р-н	100,0	80,0	92,9
Чесменский р-н	100,0	66,7	88,9
Ашинский р-н	100,0	62,5	70,0
Пластовский р-н	100,0	0,0	68,8
Октябрьский р-н	100,0		100,0
Снежинский округ	100,0		100,0
Усть-Катавский ГО	100,0		100,0
Чебаркульский р-н	100,0		100,0
Сосновский р-н	96,2	100,0	97,1
Уйский р-н	94,7	80,0	91,7
Брединский р-н	93,8	71,4	87,0
Каслинский р-н	92,3	66,7	80,0
Саткинский р-н	87,5	80,0	82,6
Увельский р-н	85,0	25,0	75,0
Нагайбакский р-н	81,3	61,5	72,4
Красноармейский р-н	76,9	0,0	64,5
Нязепетровский р-н	33,3	100,0	60,0
Троицкий р-н	16,7	85,7	32,3
Карабашский ГО	0,0	50,0	40,0
Коркинский р-н		100,0	100,0
Миасский ГО		100,0	100,0
Магнитогорский ГО		92,7	92,7
Чебаркульский ГО		91,7	91,7
Локомотивный ГО, Озерский ГО, Трехгорный ГО - нет ТС, оснащенных за счет областного бюджета			

РЕЙТИНГ МУНИЦИПАЛЬНЫХ ОБРАЗОВАНИЙ ЧЕЛЯБИНСКОЙ ОБЛАСТИ ПО ИСПОЛЬЗОВАНИЮ ИАС МКГУ ДЛЯ ОЦЕНКИ КАЧЕСТВА ПРЕДОСТАВЛЕНИЯ УСЛУГ В МФЦ



МУНИЦИПАЛИТЕТ

ДОЛЯ ОЦЕНЕННЫХ ФАКТОВ ОКАЗАНИЯ ФЕДЕРАЛЬНЫХ УСЛУГ

Нязепетровский МР	100,00%
Троицкий ГО	100,00%
Коркинский МР	43,97%
Карабашский ГО	42,92%
Локомотивный ГО	42,03%
Кунашакский МР	41,78%
Карталинский МР	39,03%
Верхнеуральский МР	38,20%
Октябрьский МР	33,80%
Южноуральский ГО	31,64%
Брединский МР	30,74%
Озёрский ГО	30,34%
Пластовский МР	30,03%
Кизильский МР	29,50%
Варненский МР	28,54%
Красноармейский МР	25,73%
Ашинский МР	25,40%
Еткульский МР	20,23%
Аргаяшский МР	19,83%
Трехгорный ГО	19,14%
Агаповский МР	17,51%
Чебаркульский МР	16,62%
Троицкий МР	16,59%
Уйский МР	15,15%
Магнитогорский ГО	15,13%
Челябинский ГО	14,56%
Саткинский МР	14,30%
Сосновский МР	14,08%
Каслинский МР	12,37%
Златоустовский ГО	10,21%
Чесменский МР	8,91%
Увельский МР	8,84%
Снежинский ГО	8,49%
Кусинский МР	8,29%
Нагайбакский МР	7,82%
Чебаркульский ГО	7,72%
Усть-Катавский ГО	7,14%
Верхнеуфалейский ГО	6,77%
Миасский ГО	6,65%
Еманжелинский МР	5,17%
Катав-Ивановский МР	4,83%
Кыштымский ГО	3,95%
Копейский ГО	3,66%